


Zurückhaltend, repräsentativ und anspruchsvoll ist die Material- und Formensprache von digi reference.

Adäquat für Gebäude mit gehobener Wertanmutung setzt digi reference kompromisslos auf hochwertige Materialien, auf Kristallglas und Edelstahl. Das System bietet ein breites Spektrum für Anwendungen im Innen- und Außenbereich – vom Namensaufsteller bis zum Wegweiser.

Alle Informationselemente lassen sich rasch und einfach aktualisieren. Nicht umsonst findet digi reference seinen Platz vor allem in der gehobenen Finanzwelt ebenso wie in niveaувollen Residenzen.



vision
 clear
 twin
 classic
 steel
 reference



reference

Technische Daten



Technischer Aufbau:

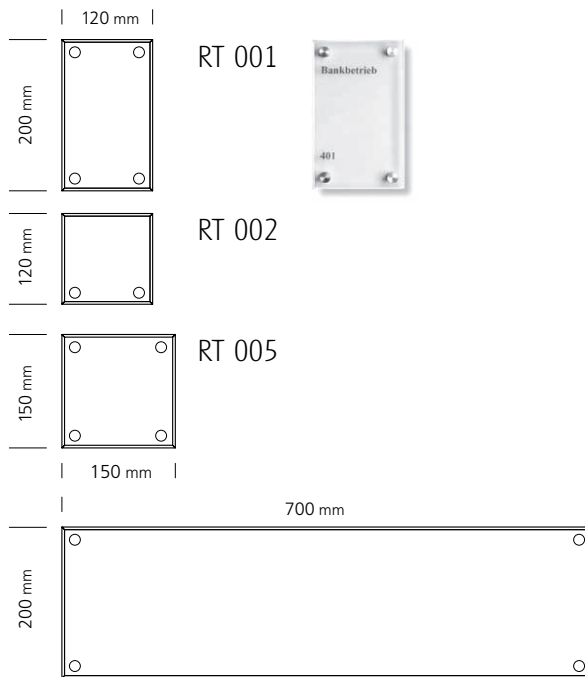
Displays mit 4mm Kristallglas-
 scheiben als Sandwich mit 2
 oder 4 Edelstahlpoints (14 mm
 Durchmesser). Auf Wunsch ist
 auch Sicherheitsglas (ESG)
 erhältlich.

Selbstbeschriftung auf satinierten
 oder glasklaren Folieneinlegern,
 verzugsfrei, geeignet für den Ein-
 satz in handelsüblichen Laser-
 druckern, formatbedingt vorge-
 stanzt. Folienbeschriftung liefer-
 bar.

Befestigungsart:

Nicht sichtbare Wandmontage
 auf Mauerwerk, Beton oder
 GK-Wänden. Edelstahlpoints
 bestehend aus Wandhalter
 und Klemmbolzen.





RE 001 Etagenwegweiser 700 x 200 mm

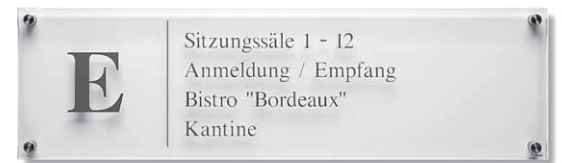


RZ 001 Zentralwegweiser bestehend aus 3 Segmenten 700 x 200 mm



RN 001 Konferenzaufsteller 297 x 80 mm
RN 003 Namensaufsteller 160 x 80 mm

Die zeitlose Materialkombination Kristallglas-Edelstahl ist die Grundversion von digi reference.



Etagenwegweiser



RM 001 Multi- Informationstafel 297 x 210 mm

Produktmerkmale:

Deck- und Trägerplatte aus Kristallglas (auf Wunsch Sicherheitsglas) Befestigung mit Edelstahl Point's. Kanten allseitig geschliffen und hochglanzpoliert. Beschriftung im Siebdruck oder mit Hochleistungsfolie. Für Türschilder besteht die Möglichkeit der PC-Selbstbedruckung auf glasklarer oder satinierter Einlegefolie.